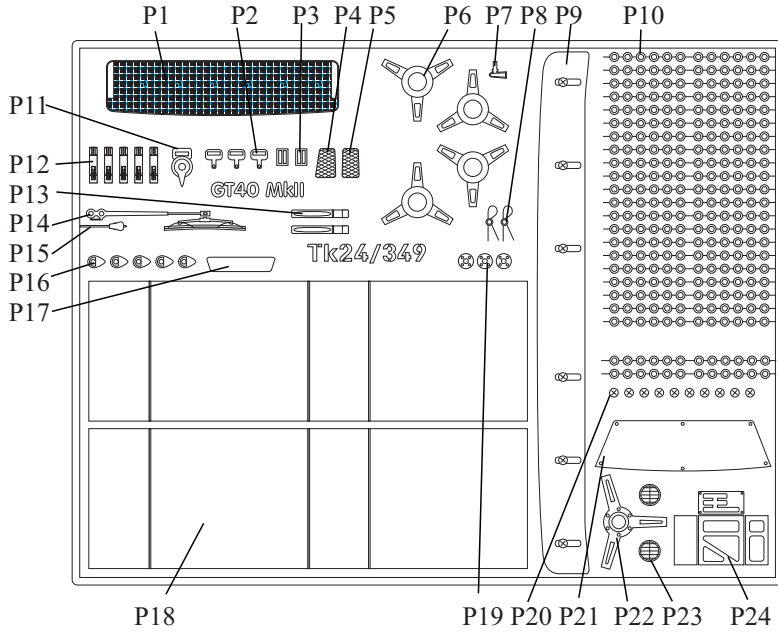




Tk24/349

FORD GT40 MkII le Mans 1966

Pour base Fujimi 12101-2000 ou 12103-2000.
décorations: Tk24/344-345-346-347



- P1= grille avant / front grille
- P2(x3)= boucles de harnais / belts buckles
- P3(x2)= réglages de harnais / belts tighteners
- P4= pédale de frein / brake pedal
- P5= pédale d'embrayage / Clutch pedal
- P6(x4)= capuchons de roue/ knock-off caps
- P7= coupe-circuit / switch-off
- P8(x2)= attache-capot / fasteners
- P9= lame de becquet / rear winglet
- P10(2x128+20)= oeilletons de siège / seat rivets
- P11= fermoir de harnais / belts locking
- P12(x4+1)= attache-capots / fasteners
- P13= poignées de portes / doors handles
- P14= essuie-glace / wiper
- P15= attache-capot central de toit / roof fastener
- P16(x4+1)= bases de feux de plaques / id lights bases
- P17= glace de rétroviseur intérieur/ inside mirror
- P18(x2)= Coffres ACO / ACO luggages
- P19(x2+1)= bases d'attache-capot / fasteners bases
- P20(x6+4)= attaches Dzus P9 / P9 Dzus fasteners
- P21= casquette de tableau de bord / dashboard cover
- P22= centre de volant / steering wheel
- P23(x2)= aérateurs de tableau de bord / dashboard air grilles
- P24= grille de boîte de vitesses / gear grid



Des problèmes? Des suggestions? N'hésitez pas:
Contactez-nous!

Any Problem? Suggestion? Please, contact us:

RENAISSANCE



33ter rue Emile Zola
59 496 Salomé
FRANCE
Tel: +33 (0)3 20 49 97 89
Fax:+33 (0)3 20 49 87 68

website: www.renaissance-models.com



Si vous ne voulez pas découper les oeilletons un par un, il est possible de découper une "barrette" de 5, de la coller en place et de passer un peu de noir sur les attaches centrales...

If you don't want to cut off seat rivets one by one, you can cut a set of 5, locate and glue it, then paint black the tabs...